

Bewonerspanel Wijk aan Zee

mei, juni en juli 2020, 2021, 2022 en 2023

63

keer ingevuld in
Q2 2020

52

keer ingevuld in
Q2 2021

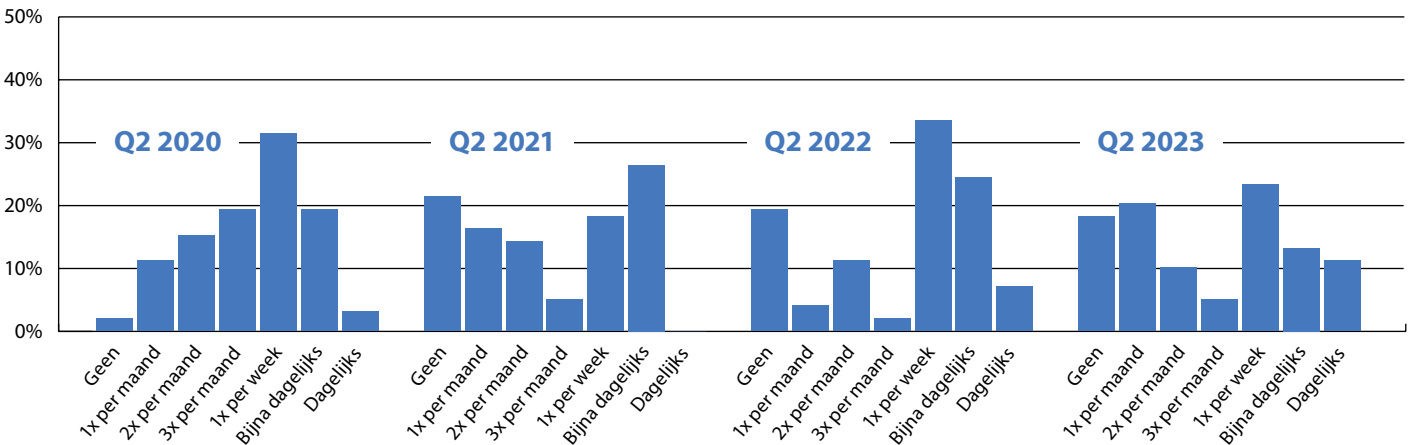
45

keer ingevuld in
Q2 2022

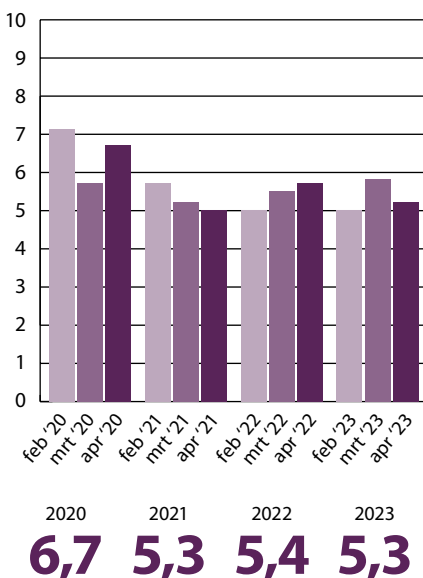
39

keer ingevuld in
Q2 2023

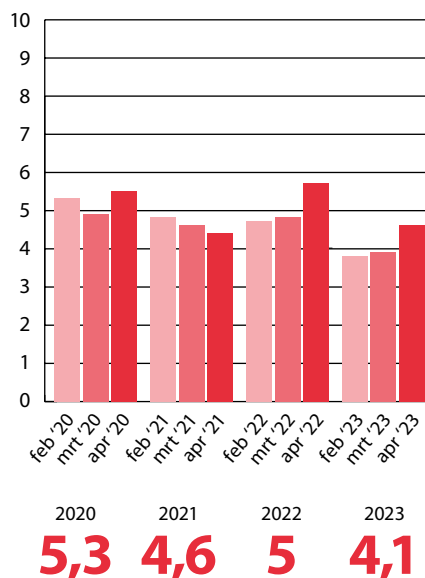
Hoe vaak heeft u afgelopen maand overlast ervaren door activiteiten van Tata Steel?



Op schaal van 1 tot 10, in hoeverre heeft u afgelopen maand stofoverlast ervaren? (1=geen, 10=zeer veel)



Op schaal van 1 tot 10, in hoeverre heeft u afgelopen maand geluidsoverlast ervaren? (1=geen, 10=zeer veel)



Op schaal van 1 tot 10, in hoeverre heeft u afgelopen maand geursoverlast ervaren? (1=geen, 10=zeer veel)

